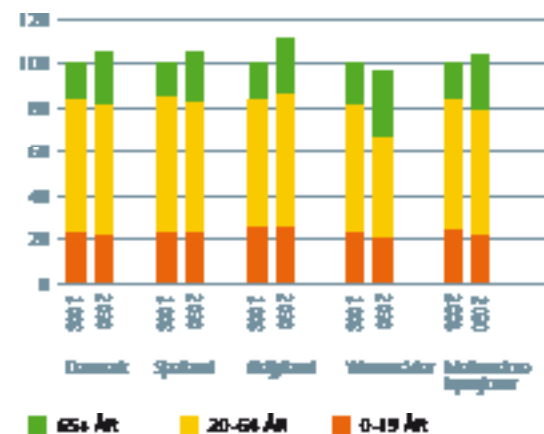




Udviklingstendenser



Befolkning i 2008 og 2030 fordelt på aldersgrupper. Indekstal, 2008 = 100. Kilde: Statistikbanken og egne beregninger.

Danmark er et af de lande i Europa, hvor arealet udnyttes mest intensivt. Vi er et lille land med relativt stor befolkningstæthed og en overordnet positiv økonomisk vækst, som trækker aktiviteter inden for transport, byggeri og anlæg med sig.

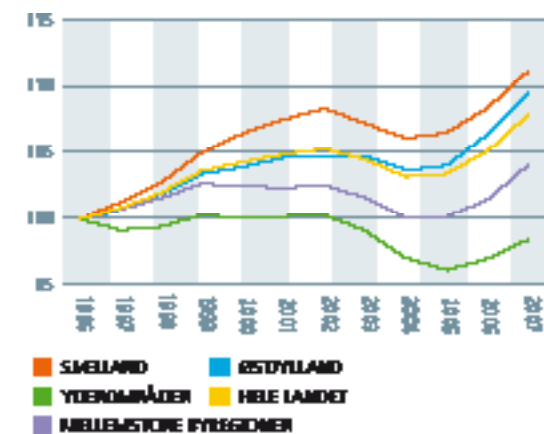
Først og fremmest er vi selv, vores arbejdspladser og bosteder grundvilkår i planlægningen.

Befolkningen / I 2010 er der ca. 5.525.000 personer i Danmark, ca. 200.000 flere end i år 2000, altså en stigning på 3,8 pct. Denne beskedne stigning ventes at fortsætte de næste 20 år, men den ser ud til at blive ujævnt fordelt fra landsdel til landsdel.

I Østjylland og på Sjælland er befolkningstilvæksten betydeligt over landsgennemsnittet. Derimod har Bornholm, Lolland-Falster, Sønderjylland, Nordvestjylland og Vendsyssel en befolkningstilvækst væsentligt under landsgennemsnittet, eller endda tilbagegang. Størst nedgang i befolkningstallet ses på de mindre øer.

Også alderssammensætningen vil påvirke fremtidens planlægning. I 2010 er der ca. 900.000 personer på 65 år og derover, svarende til godt 16 pct. af befolkningen. Det tal forventes i 2030 være steget til ca. 1.350.000 - 23 pct. af befolkningen. I yderområderne forventes næsten hver tredje at være over 65 år i 2030.

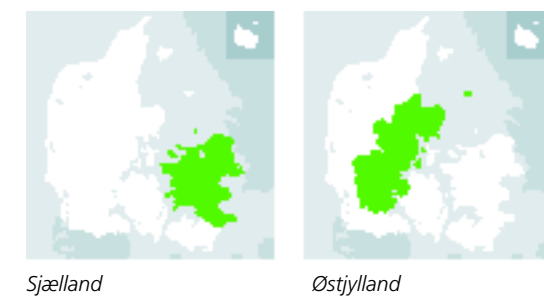
En så stor ændring af alderssammensætningen vil få stor indflydelse på planlægningen af vores byer og boliger. De ældre vil i højere grad præge fornyelsen og udbygningen af boligområderne med deres særlige behov.



Erhvervene vokser mest i Østjylland og på Sjælland. Arbejdspladser 1996-2007. Indekstal, 1996=100.

Arbejdspladser / Antallet af arbejdspladser på Sjælland og i Østjylland er i mange år steget kraftigere end i resten af landet. Regionerne omkring Aalborg og Viborg har haft en vækst på niveau med eller over landets gennemsnit. Morsø og Ringkøbing-området har haft industriel ekspansion.

Omvendt har andre yderområder haft en tilbagegang i antallet af arbejdspladser; specielt i Vendsyssel og på de sydlige øer. Udviklingen skal generelt ses i lyset af de gunstige konjunkturer frem mod midten af 2008.



Sjælland, Østjylland, Mellestore byregioner, Yderområder



Udledning af CO2 1990 - 2007 fordelt på sektorer. Tal i mio. tons. Kilde: Energistyrelsen.

Klimaet / FN's klimapanel peger på, at en væsentlig del af den globale opvarmning skyldes menneskeskabte aktiviteter. Der er behov for en indsats på to fronter: Dels initiativer, der medvirker til at reducere drivhusgasudledningen, dels initiativer, der medvirker til, at samfundet tilpasser sig fremtidens klima.

Som et resultat af det nogenlunde stabile energiforbrug og den voksende andel af vedvarende energi, viste den sidste opgørelse fra 2008 over den samlede drivhusgasudledning i Danmark (korrigeret for årlige temperaturforskelle og udenrigshandel med el) et fald på 14 pct. siden 1990.

Udledningen af CO₂-emissioner fra 1990 til 2008 fra husholdningerne er faldet med 38 pct. Udledningen fra landbruget er faldet med 23 pct., mens udledningerne i forbindelse med transport er steget med 32 pct. Derudover er der gjort en betydelig indsats for at øge forbruget af vedvarende energi, så forbruget af kul, olie og gas kan reduceres tilsvarende.

Produktionen af vedvarende energi vokser år for år, og vedvarende energi udgjorde i 2008 således 17 pct. af det samlede bruttoenergiforbrug. Vindmøller og bioenergi har givet vigtige bidrag hertil. Der forudses en betydelig stigning i produktionen af såvel vindkraft som biomasse og biogas de kommende år.

Den reducerede drivhusgasudledning udgør et væsentligt bidrag til at realisere Danmarks forpligtelse under Kyoto-Protokollen og EUs byrdefordeling for perioden 2008-12.